



Belgian Cancer Registry

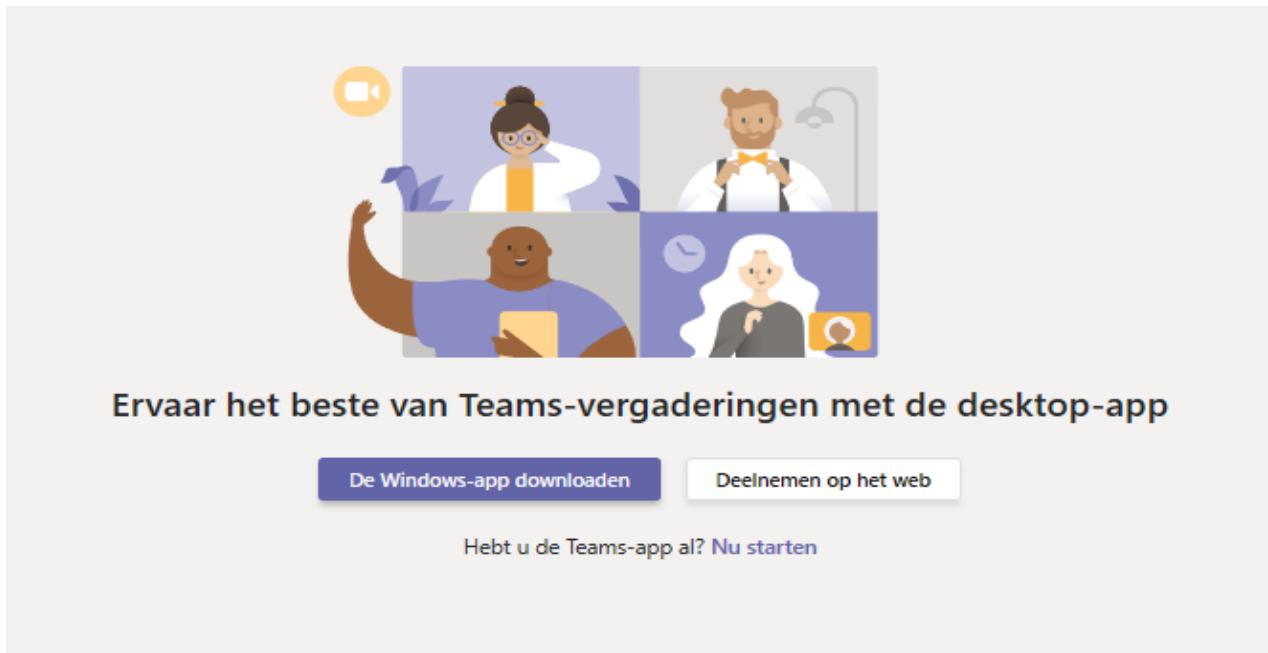
[Online opleiding : Tutorial](#)



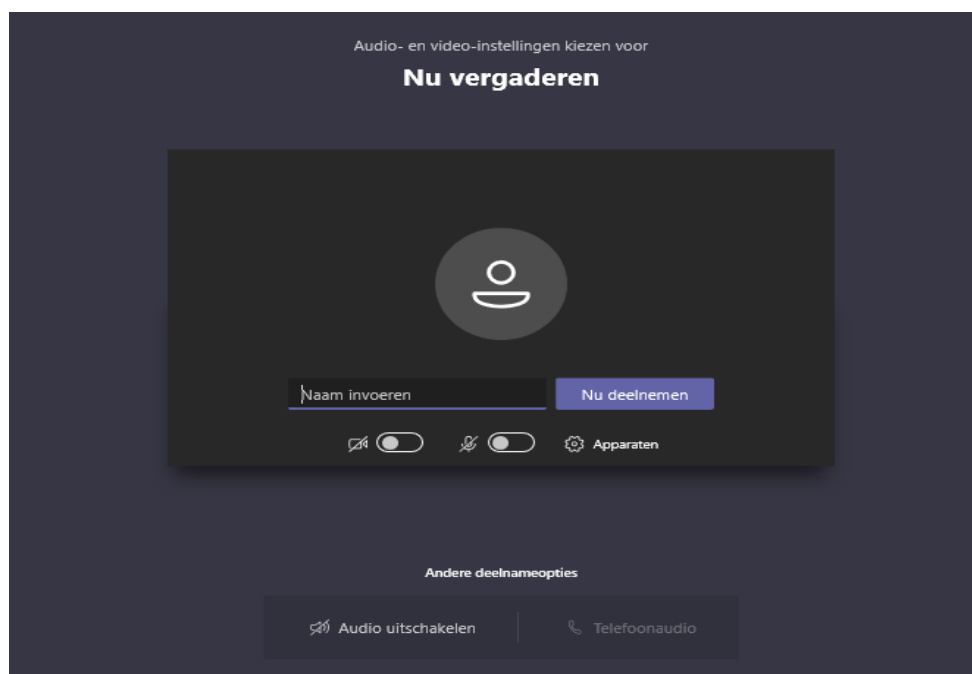
1. U BESCHIKT NIET OVER MICROSOFT TEAMS

U kan deelnemen aan de online opleiding, zelfs indien u NIET beschikt over Microsoft Teams (opvolger van Skype for Business). Dit kan via uw webbrowser (gelieve **Microsoft Edge of Google Chrome** als browser te gebruiken, NIET Firefox of Internet Explorer).

Door op de Microsoft Teams-link te klikken die op de ochtend van de opleiding naar u wordt verzonden, krijgt u toegang tot de webpagina van 'Microsoft Teams' (zie hieronder).



Klik op '**Deelnemen op het Web**'. De volgende pagina zal zichtbaar worden :



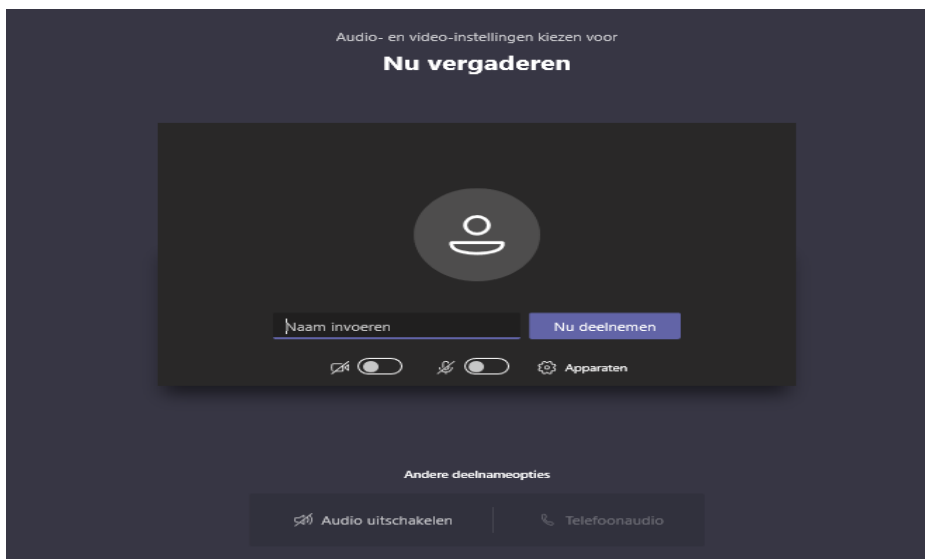
In het veld '**Naam invoeren**', voert u uw alias in, die u via training@kankerregister.org heeft gekregen na inschrijving.

Gelieve de camera en microfoon uit te schakelen, a.u.b.

Klik vervolgens op '**Nu deelnemen**'.

2. U BESCHIKT OVER MICROSOFT TEAMS

Door op de Microsoft Teams-link te klikken die op de ochtend van de opleiding naar u wordt verzonden, krijgt u met uw account onmiddellijk toegang tot de pagina om u te verbinden met de online opleiding.



Indien dit de eerste keer is dat u Microsoft Teams gebruikt, voer in het veld '**Naam invoeren**' uw alias in, die u via training@kankerregister.org heeft gekregen na inschrijving.

Gelieve de camera en microfoon uit te schakelen, a.u.b.

Klik vervolgens op '**Nu deelnemen**'.

OPMERKING : Indien, na het klikken op de link [Join Microsoft Teams Meeting](#), de applicatie Teams niet automatisch wordt geopend : kies dan '**Microsoft Teams**' en klik '**Open link**'. Op die manier kan u met uw Teams-account verbinding maken met onze opleiding.

